



CEARÁ
GOVERNO DO ESTADO

Manual de Identidade Visual do Governo do Estado do Ceará

1. BRASÃO

O brasão do Estado04

2. BANDEIRA

A bandeira do Estado05

3. ASSINATURAS

A Assinatura 06

Grade de construção06

Assinaturas secundárias dos órgãos,
secretarias etc.07

Assinatura com aplicação
do conceito08

4. TIPOGRAFIA

Família tipográfica09

5. CORES

Versão em cores10

Versão em escala de cinza11

Versão monocromática12

Ondas..... 13

6. PUBLICAÇÃO

Controle de fundo14

Margem de segurança15

Assinaturas conjuntas16

Alinhamento16

Apoio, Realização etc.16

7. ASSINATURAS ALTERNATIVAS

Aplicação horizontal17

Aplicação vertical18

8. REDUÇÕES

Reduções permitidas 19

9. USOS INDEVIDOS

Usos indevidos20

10. ANEXO I – FACHADAS E SINALIZAÇÃO

Fachadas21

Assinaturas invertidas22

Placas de sinalização interna
(secretarias e vinculadas)24

Placa de inauguração.....29

11. ANEXO II – FOLHETERIA

Folheteria básica..... 30

Papel timbrado / Bloco de notas31

Envelope grande 34

Envelope para carta 37

Pasta 39

Crachá institucional 43

Certificado..... 47

Convite 49

Cartão de visita 50

12. APRESENTAÇÃO

Padrão de telas para data show51

13. VEÍCULOS OFICIAIS

Veículos secretários de Estado.....55

Assinatura na parte lateral do
Veículo oficial / secretaria56

Assinatura conjunta na parte lateral
do veículo oficial / secretaria 57

Assinatura conjunta na parte traseira
do veículo oficial / secretaria 60

Assinatura moto
oficial / secretaria61

Elementos utilizados 62

14. OUTRAS APLICAÇÕES

Convite digital 63

Assinatura de e-mail 64

Placas de obras 65

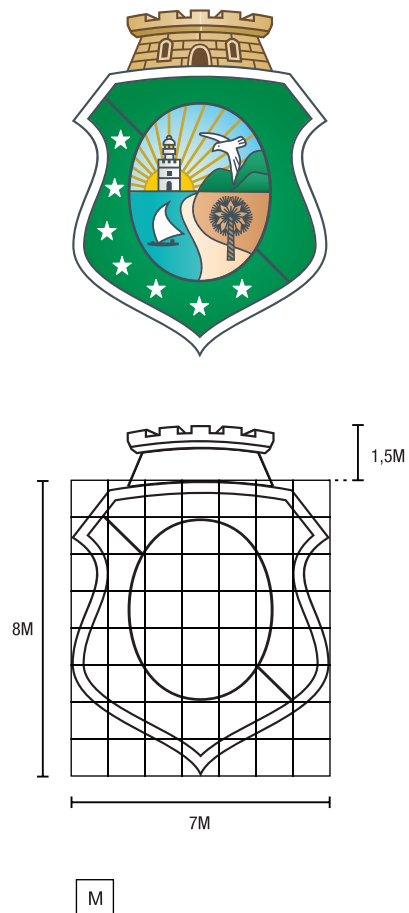
Placas de incentivos fiscais.....67

Aplicações diversas 68

15. FUNDO DE PALCO

Fundo de palco 71

Backdrop90



O BRASÃO DO ESTADO

O brasão segue as mesmas características da marca anterior.

Um link entre a modernidade e a representatividade dos elementos regionais. Essa composição gera uma marca com mais força e personalidade, já em sintonia com os desafios que o nosso estado tem pela frente.

Com 7 x 8 de proporção, o escudo dispõe de elementos com curvas suaves e linhas da mesma espessura. A elipse central é adequada a uma proporção de escudos e seus elementos internos são distribuídos em 04 quadrantes, de forma regular e equilibrada com a linha do horizonte no centro.

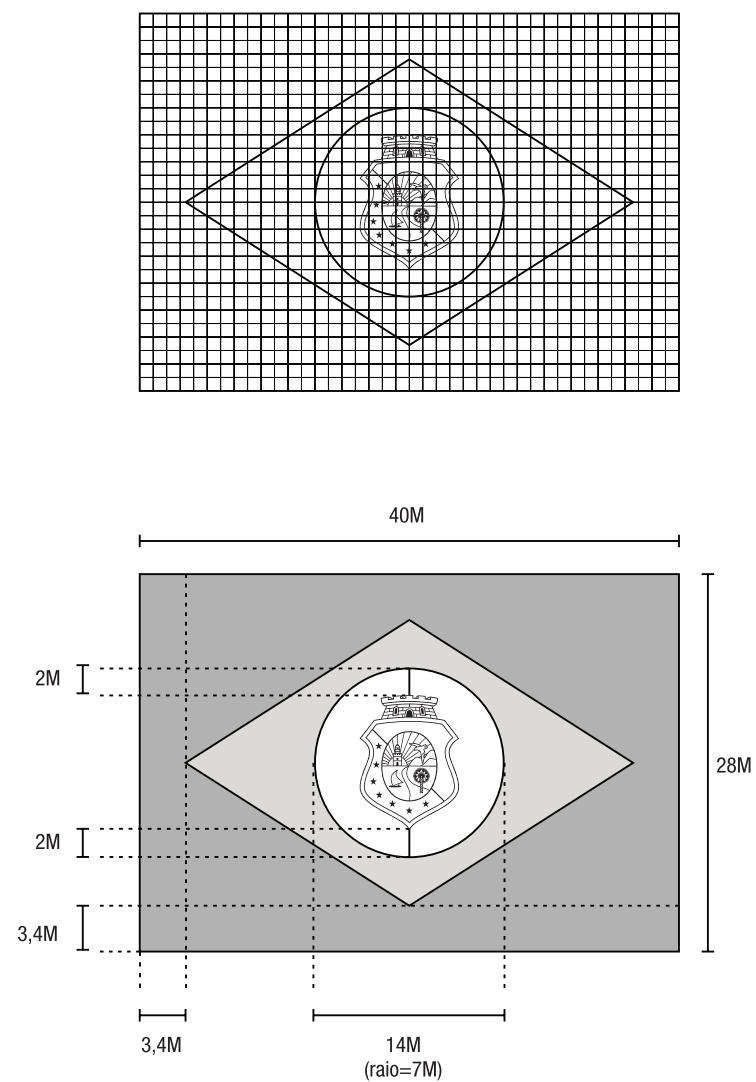
Dentro da elipse, o pássaro completa e equilibra os 04 quadrantes, reforçando seu simbolismo: o 1º quadrante com o farol e o sol (luz); o 2º com a serra e o pássaro; o 3º com o mar e a jangada; e o 4º com o sertão e a carnaúba. Cada quadrante com um ambiente e um personagem associado diretamente aos 04 elementos, na mesma ordem: fogo, ar, água e terra.


O forte acima do escudo (região denominada como “coroa” na heráldica) é curvilíneo, com uma leve perspectiva tornando-o elegante, e traz 05 merlões no topo. As estrelas representam as 07 mesorregiões do Estado, dispostas em um dos lados do escudo.



A BANDEIRA DO ESTADO

A bandeira do Estado do Ceará continua com as mesmas proporções anteriores.





CEARÁ
GOVERNO DO ESTADO

A ASSINATURA

A disposição dos elementos que compõem a marca do Governo foi reajustada: o nome CEARÁ ganhou mais peso, e o GOVERNO DO ESTADO segue estruturando a base da palavra e dando suporte ao todo. Com isso, melhoramos a leitura, valorizamos o nome do nosso estado e a representatividade da nossa gente. Outro ponto foi o ajuste de tonalidades de cores, deixando os elementos mais harmônicos e energéticos. Algo sutil, mas que gera um equilíbrio visual mais agradável.

GRADE DE CONSTRUÇÃO

Esta grade de construção da marca permite visualizar as proporções para evitar seu uso com distorções. Deve ser utilizada caso seja necessário reconstruir a marca para garantir suas proporções.

 = Altura da Coroa.



ASSINATURAS SECUNDÁRIAS DOS ÓRGÃOS, SECRETARIAS ETC.

Aplicada na Fonte Isidora Sans, o corpo da fonte, utilizada ao lado, tem 6pt e varia entre **Semi Bold** e **Bold**. Utilizamos a variação de peso na tipografia como um recurso visual para gerar contraste e destacar os nomes das secretarias. Por exemplo:

SECRETARIA DA FAZENDA

Note-se que o nome SECRETARIA DE(A,O) sempre terá peso inferior em relação à sua temática, que ficará em bold.

A aplicação secundária segue o limite do nome CEARÁ, e as quebras de linha, quando necessárias, devem seguir de forma harmônica. O nome dos órgãos, secretarias etc. deve ser aplicado em negrito. Em alguns casos, o nome inteiro ficará em negrito, como no caso da **Casa Civil** ou **Vice-Governadoria**.

O alinhamento dos órgãos, secretarias etc. deve seguir o alinhamento do nome CEARÁ, conforme mostrado nos exemplos: alinhado ao nome de forma central na versão vertical (01), e de forma lateral na versão horizontal (02). Note-se que a distância entre o nome dos órgãos, secretarias etc. e o nome GOVERNO DO ESTADO sempre será a altura da letra G.

O uso do nome das secretarias na lateral do brasão (opção secundária) tem a função de manter seu peso e leitura em situações onde a marca é aplicada em formatos extremamente horizontais. Exemplos: faixas de rua, banners de internet, testeiras etc.

 = Altura da Coroa.

SECRETARIA DA
CIÊNCIA, TECNOLOGIA
E EDUCAÇÃO SUPERIOR



CEARÁ
GOVERNO DO ESTADO

AVANÇANDO
JUNTOS,
**O TRABALHO
NÃO PARA**



CEARÁ
GOVERNO DO ESTADO
SECRETARIA DA FAZENDA

AVANÇANDO
JUNTOS,
**O TRABALHO
NÃO PARA**



CEARÁ
GOVERNO DO ESTADO

AVANÇANDO
JUNTOS,
**O TRABALHO
NÃO PARA**



CEARÁ
GOVERNO DO ESTADO
SECRETARIA DA CIÊNCIA, TECNOLOGIA
E EDUCAÇÃO SUPERIOR

AVANÇANDO
JUNTOS,
**O TRABALHO
NÃO PARA**



CEARÁ
GOVERNO DO ESTADO

AVANÇANDO
JUNTOS,
**O TRABALHO
NÃO PARA**

AVANÇANDO JUNTOS, O TRABALHO NÃO PARA

GEOMANIST BOOK GEOMANIST BLACK

CONCEITO

Aplicado sempre ao lado da marca e separado através de uma linha da mesma cor.

A distância entre Marca | Linha | Conceito é a mesma do Escudo em relação ao nome CEARÁ.



FAMÍLIA TIPOGRÁFICA

Optamos por uma tipografia leve e cheia de personalidade, com traços harmônicos e curvas fluidas e precisas, gerando uma leitura muito agradável.

Isidora Black

abcdefghijklmnopqrstuvwxy^z1234567890
ABCDEFGHIJKLMN^{OP}QRSTU^{VW}XYZ1234567890

Isidora Sans Bold

abcdefghijklmnopqrstuvwxy^z1234567890
ABCDEFGHIJKLMN^{OP}QRSTU^{VW}XYZ1234567890

Isidora Sans SemiBold

abcdefghijklmnopqrstuvwxy^z1234567890
ABCDEFGHIJKLMN^{OP}QRSTU^{VW}XYZ1234567890



CEARÁ
GOVERNO DO ESTADO

POLICROMIA



CORES ESPECIAIS



VERSÃO EM CORES

POLICROMIA

A versão em cores gradientes deve ser utilizada em impressos de alta resolução (catálogos, livros, anuários etc.), além de ser a mais indicada para uso em vídeos.

Uso: impressão em livros, catálogos e outros impressos nobres de alta resolução, vídeos, websites etc.

Os contornos do escudo e do forte são diferenciados, seguindo a especificação de cores abaixo. Os nomes CEARÁ e GOVERNO DO ESTADO também têm a mesma cor do contorno do escudo.

CORES ESPECIAIS

























A versão em cores especiais deve ser usada apenas quando não for possível a impressão digital ou por processo offset.

Uso: reprodução da marca através de pintura manual.

	C	M	Y	K	R	G	B	PANTONE
	30	0	0	75	70	85	100	7545 C
	100	25	100	0	0	130	65	348 C
	12	28	55	0	225	183	126	7508 C
	25	35	70	0	190	155	95	7562 C
	6	7	35	0	241	228	178	7499 C
	20	50	65	0	198	139	102	7515 C
	83	33	77	21	42	112	80	555 C
	43	0	7	0	135	209	230	636C
	0	20	100	0	255	200	5	116C
	0	0	0	15	220	220	220	7541 C
	66	18	28	0	86	167	178	7709C




CORRESPONDÊNCIA DAS CORES EM ESCALA DE CINZA

		K			K
		100			70
		60			25
		20			10
		30			15
		15			50
		50			0



CEARÁ
GOVERNO DO ESTADO



VERSÃO MONOCROMÁTICA

POSITIVA





NEGATIVA



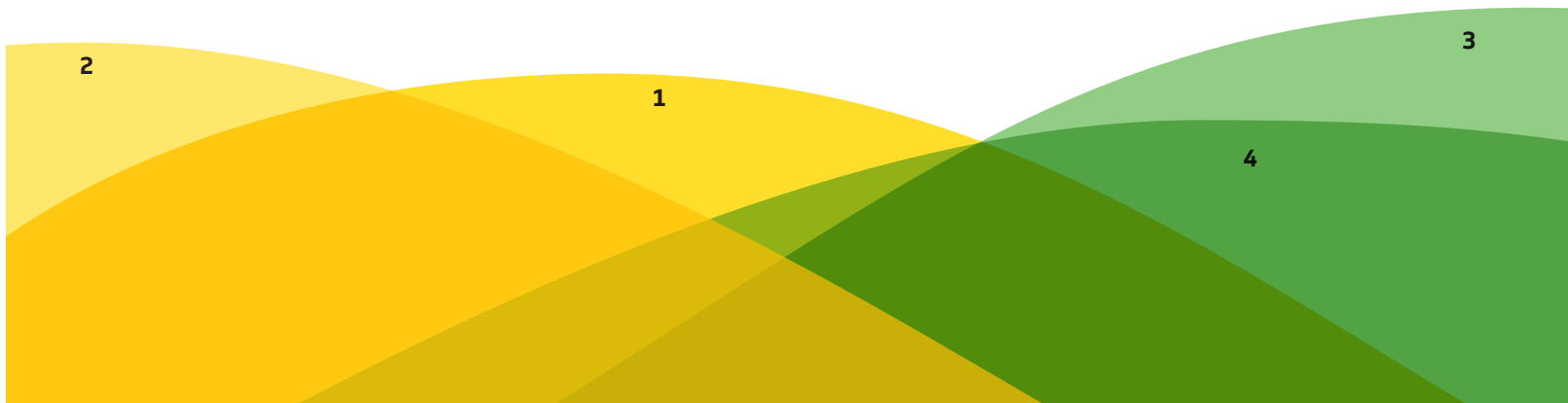
ONDAS

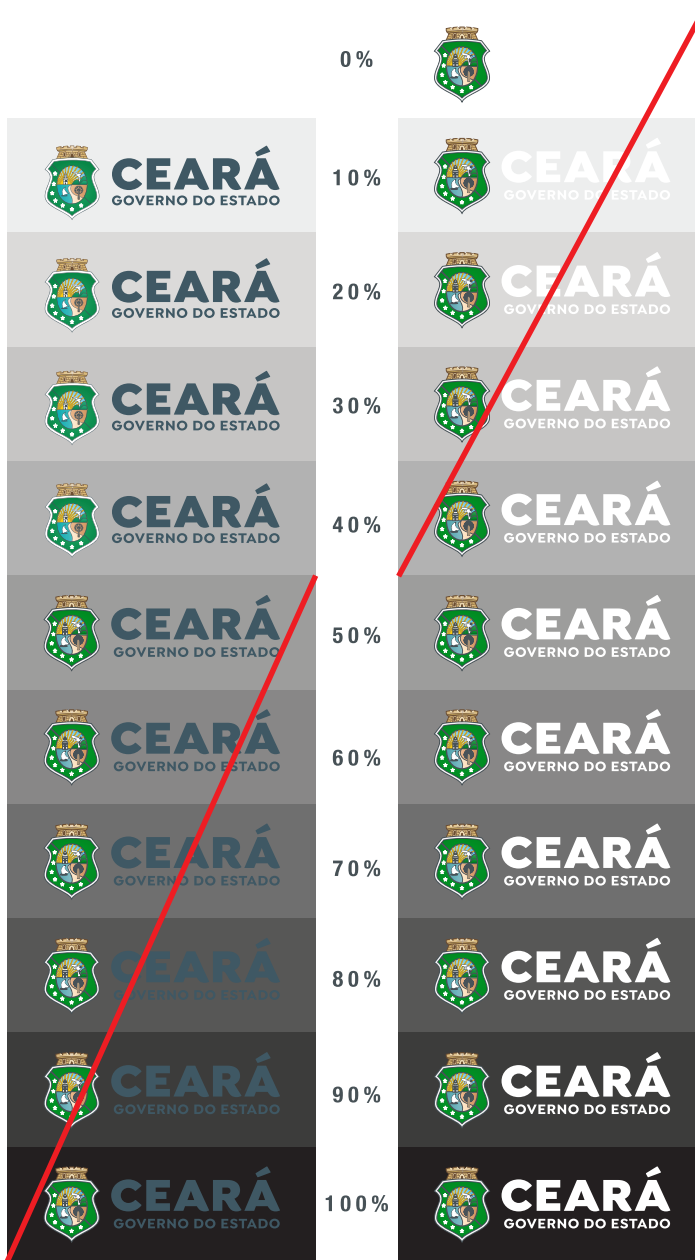
Usadas em, praticamente, todas as peças.
São compostas apenas por 2 cores: verde e amarelo.

Os elementos foram aplicados em camadas sobrepostas utilizando recursos como transparência e efeito de multiplicação, conforme percentuais listados abaixo:

	C	M	Y	K	R	G	B	PERCENTUAL EFEITO
	30	0	0	75	135	200	120	1. AMARELO: 100% MULTIPLY
	0	10	90	0	255	222	50	2. AMARELO: 70% NORMAL
								3. VERDE: 90% MULTIPLY
								4. VERDE: 90% MULTIPLY

A ordem das sobreposições segue a numeração acima.







CONTROLE DE FUNDO


Para garantir a legibilidade da marca contra os mais diversos tons, preferencialmente, ela deve ser aplicada sobre fundo branco ou que não comprometa sua leitura.

A alternativa permitida seria a aplicação sobre tons escuros usando as opções da marca que garantam contraste.

Nos casos em que os tons mais claros ou mais escuros, que oferecem mais contraste, não forem opção, utilize a versão vazada da marca. A regra se mantém nas opções em tons de cinza ou monocromáticas.



  = Altura da Coroa.



MARGEM DE SEGURANÇA

A área mínima de reserva serve para proteger a marca de interferências, permitindo sua ideal legibilidade. Na marca do Governo do Estado do Ceará, a proteção corresponde a 2 vezes a distância entre o brasão e o nome CEARÁ para as margens superior e inferior e 3 vezes para as margens esquerda e direita.

No caso da marca com assinatura de secretarias etc., a distância da margem inferior é contada a partir da base do texto secundário.



ASSINATURAS CONJUNTAS

As assinaturas conjuntas obedecerão a mesma área de reserva explicitada no item anterior. Isto também se aplica aos textos de lei, centros vinculados à Secretaria etc. (vide exemplo).

Nos casos de **barras de assinaturas verticais**, onde uma marca fica embaixo da outra, a do GOVERNO DO ESTADO deverá ficar sempre na parte de cima.

ALINHAMENTO

O alinhamento das marcas/assinaturas conjuntas deve ser feito pelo centro do escudo, sem considerar a coroa.

APOIO, REALIZAÇÃO ETC.

Os pequenos textos que indicam “apoio”, “realização” etc. também obedecerão as margens já estabelecidas.





Aplicação Horizontal

A versão horizontal deve ser usada preferencialmente. Nos casos em que sua aplicação não se mostra adequada ou que comprometa sua leitura, a opção vertical poderá ser utilizada. A opção colorida, tons de cinza ou monocromática deverá ser escolhida de acordo com as limitações de cores do layout ou para assegurar a leitura da marca.



Aplicação Vertical

A versão vertical deve ser usada nos casos em que o layout não permita a aplicação horizontal, levando-se em conta, principalmente, a legibilidade da marca e sua harmonização com o layout. A opção colorida, tons de cinza ou monocromática deverá seguir as mesmas regras de sua versão horizontal.



REDUÇÕES PERMITIDAS

A legibilidade da marca do Governo do Estado do Ceará deve ser garantida.

As reduções ideais estão na primeira coluna.

As demais reduções são mostradas nas colunas seguintes, observando as medidas mínimas para as versões com ou sem as secretarias, órgãos etc.

As regras também se aplicam para as versões em tons de cinza e monocromáticas.



Nunca altere ou recrie os elementos ou fontes que compõem a marca.

Distorções que alteram sua proporção ou perspectiva também não são aceitas.

O uso em fundos coloridos segue as mesmas regras mencionadas anteriormente.



HOSPITAL
ESTADUAL
LEONARDO
DA VINCI



CEARÁ
GOVERNO DO ESTADO
SECRETARIA DA SAÚDE

CENTRO DE
ESPECIALIDADES
ODONTOLÓGICAS
FULANO DE TAL



CEARÁ
GOVERNO DO ESTADO
SECRETARIA DA SAÚDE



CEARÁ
GOVERNO DO ESTADO

FACHADAS

Devem seguir as regras das assinaturas, inclusive com os órgãos, secretarias etc.

Produção de letra caixa em aço inox.
Brasão com aplicação de adesivo
com Verniz UV.

FACHADAS - ASSINATURAS INVERTIDAS





CASA MILITAR
GOVERNO DO ESTADO DO CEARÁ



**SECRETARIA
DA FAZENDA**
GOVERNO DO ESTADO DO CEARÁ



**SECRETARIA DE PROTEÇÃO SOCIAL,
JUSTIÇA, CIDADANIA, MULHERES
E DIREITOS HUMANOS**
GOVERNO DO ESTADO DO CEARÁ



**SECRETARIA
DO DESENVOLVIMENTO
ECONÔMICO E TRABALHO**
GOVERNO DO ESTADO DO CEARÁ

ASSINATURAS INVERTIDAS

As assinaturas invertidas obedecerão as mesmas margens das demais assinaturas. **Essa versão deverá ser usada em fachadas.** Devido as diferenças nas quantidades de palavras de cada secretaria / órgão etc., as fontes terão proporções diferentes:

- Quando couber em 1 ou 2 linhas, o nome da secretaria / órgão, como no exemplo ao lado, terá corpo 25pt - espaçamento entrelinhas 23, e o GOVERNO DO ESTADO DO CEARÁ ficará com corpo 9,5pt.
- A partir de 3 linhas, o nome da secretaria / órgão ficará com corpo 18pt - espaçamento entrelinhas 19, e o GOVERNO DO ESTADO DO CEARÁ ficará com corpo 9,5pt.

O bloco de texto deve ficar alinhado horizontalmente com o escudo. A distância do GOVERNO DO ESTADO DO CEARÁ em relação ao nome do órgão será a altura da letra “G”.

As assinaturas invertidas possuem apenas a versão horizontal.



PLACAS DE SINALIZAÇÃO INTERNA (SECRETARIAS E VINCULADAS)



Placa indicativa: 60x70cm

A produção das placas será em PVC com adesivo vinil leitoso, com aplicação de fita dupla face.
A fonte utilizada é a Soletto Bold.

PLACAS DE SINALIZAÇÃO INTERNA (SECRETARIAS E VINCULADAS)



Placa Porta: Formato 45x15cm

A produção das placas será em PVC com adesivo vinil leitoso, com aplicação de fita dupla face.
A fonte utilizada é a Soletto Bold.



PLACAS DE SINALIZAÇÃO INTERNA (SECRETARIAS E VINCULADAS)

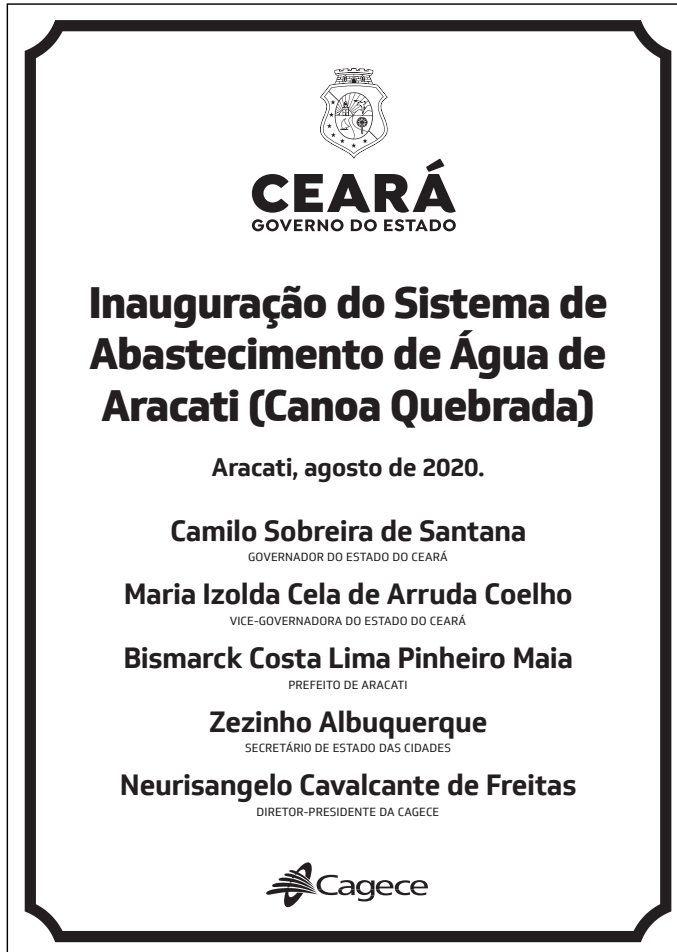


Placa: Formato 20x20cm

A produção das placas será em PVC com adesivo vinil leitoso, com aplicação de fita dupla face.

A fonte utilizada é a Soletto Bold.


PLACA DE INAUGURAÇÃO



- A produção das placas será em aço inox escovado com gravação em baixo relevo, com profundidade de 1cm.
- O brasão e as logos incluídas deverão ser monocromáticas.
- As fontes utilizadas são: Soletto Xbold e Soletto Regular.
- As placas têm formato retangular e tamanho padrão de 50 x 70cm.




Papel Timbrado




Formato 21x29,7cm, 4x0 cores, no offset 90g.

Bloco de Notas




Formato 14,8x21cm, 1x0 cores, no offset 90g.

Papel Timbrado - Assinatura Secundária




Formato 21x29,7cm, 4x0 cores, no offset 90g.

Bloco de Notas - Assinatura Secundária



Formato 14,8x21cm, 1x0 cores, no offset 90g.


Papel Timbrado - Assinatura Vinculada



Formato 21x29,7cm, 4x0 cores, no offset 90g.

Na versão com assinaturas vinculadas,
 o endereço deve ficar ao lado da marca vinculada
 com alinhamento à direita.

Bloco de Notas - Assinatura Vinculada



Formato 14,8x21cm, 1x0 cores, no offset 90g.

Envelope Grande



Formato 26x36cm fechado e 55x43,7cm aberto, 4x0 cor, no offset 120g, com faca de corte especial.

Envelope Grande - Assinatura Secundária



Formato 26x36cm fechado e 55x43,7cm aberto, 4x0 cor, no offset 120g, com faca de corte especial.

Envelope Grande - Assinatura Secundária / Vinculada



Formato 26x36cm fechado e 55x43,7cm aberto, 4x0 cor, no offset 120g, com faca de corte especial.

Envelope para Carta



Envelope para Carta - Assinatura Secundária



Formato 23x11,5cm fechado e 26x27cm aberto,
4x0 cores, no papel offset 120g, com faca de corte especial.

Envelope para Carta - Assinatura Secundária / Vinculada



Formato 23x11,5cm fechado e 26x27cm aberto,
4x0 cores, no papel offset 120g, com faca de corte especial.



Pasta



Formato 23x31,5cm fechado e 46x31,5cm aberto, no papel cartão Triplex ou cartão Supremo 250g, com bolso no formato 22,5x13cm fechado, com faca de corte especial.

Pasta - Assinatura Secundária



Formato 23x31,5cm fechado e 46x31,5cm aberto, no papel cartão Triplex ou cartão Supremo 250g, com bolso no formato 22,5x13cm fechado, com faca de corte especial.

Pasta - Assinatura Secundária / Vinculada



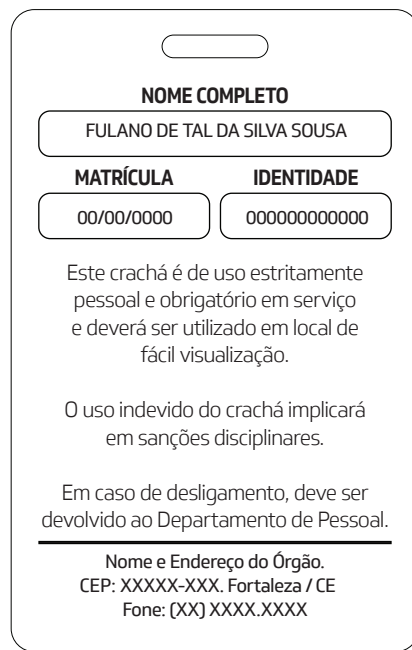
Formato 23x31,5cm fechado e 46x31,5cm aberto, no papel cartão Triplex ou cartão Supremo 250g, com bolso no formato 22,5x13cm fechado, com faca de corte especial.



Crachá



Crachá (frente)

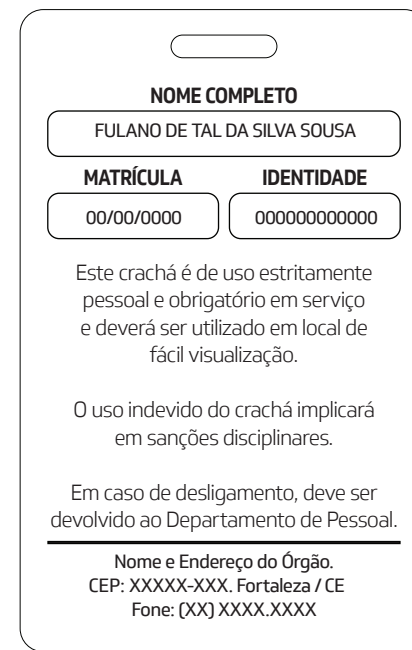


Crachá (verso)

Crachá - Assinatura Secundária



Crachá (frente)



Crachá (verso)

Fonte utilizada: Família Soletto

Formato 5,4x8,5cm, 4x0 cor, PVC impresso, 1 furo.

Crachá Terceirizados



Crachá (frente)

NOME COMPLETO
FULANO DE TAL DA SILVA SOUSA

DATA DE ADMISSÃO **IDENTIDADE**
00/00/0000 000000000000

EMPRESA TERCEIRIZADA
EMPRESA TERCEIRIZADA

Este crachá é de uso estritamente pessoal e obrigatório em serviço e deverá ser utilizado em local de fácil visualização.

O uso indevido do crachá implicará em sanções disciplinares.

Em caso de desligamento, deve ser devolvido ao Departamento de Pessoal.

Nome e Endereço do Órgão.
CEP: XXXXX-XXX. Fortaleza / CE
Fone: (XX) XXXX.XXXX

Crachá (verso)

Crachá Terceirizados - Assinatura Secundária



Crachá (frente)

NOME COMPLETO
FULANO DE TAL DA SILVA SOUSA

DATA DE ADMISSÃO **IDENTIDADE**
00/00/0000 000000000000

EMPRESA TERCEIRIZADA
EMPRESA TERCEIRIZADA

Este crachá é de uso estritamente pessoal e obrigatório em serviço e deverá ser utilizado em local de fácil visualização.

O uso indevido do crachá implicará em sanções disciplinares.

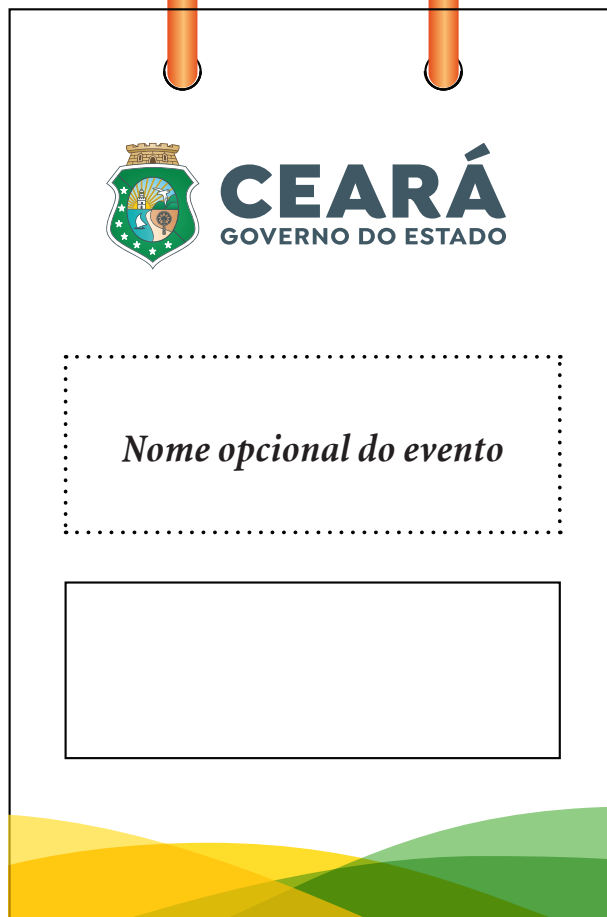
Em caso de desligamento, deve ser devolvido ao Departamento de Pessoal.

Nome e Endereço do Órgão.
CEP: XXXXX-XXX. Fortaleza / CE
Fone: (XX) XXXX.XXXX

Crachá (verso)

Fonte utilizada: Família Soletto

Formato 5,4x8,5cm, 4x0 cor, PVC impresso, 1 furo.



Crachá Institucional
para evento



Crachá Institucional
vinculadas

Formato 10x15cm, 4x0 cor, papel cartão supremo 250g, 2 furos e cordão.

Certificado




Formato 29,7x21cm, 4x0 cores, no papel offset 240g.

Certificado - Assinatura Secundária / Vinculada



Formato 29,7x21cm, 4x0 cores, no papel offset 240g.

Convite



Convite - Assinatura Secundária / Conjunta



Convite: Formato 21x15 cm, 4x0 cores, papel couchê fosco 240g.

Cartão de Visita



Cartão de Visita: Formato 9x5cm, 4x0 cores, papel offset 240g.





Padrão de Telas para Data Show



Espaço para título do projeto.

Espaço para subtítulo do projeto.

Lorem ipsum dolor sit amet, consectetur adipiscing elit. Pellentesque pulvinar est quam, vel ultrices augue interdum in. Aenean ornare, turpis sit amet porttitor accumsan, mauris massa efficitur nisl, et convallis mauris lacus et est. Proin vehicula efficitur auctor. Vestibulum sed velit sed turpis egestas scelerisque. Maecenas non nunc nulla.

Lorem ipsum dolor sit amet, consectetur adipiscing elit. Pellentesque pulvinar est quam, vel ultrices augue interdum in. Aenean ornare, turpis sit amet porttitor accumsan, mauris massa efficitur nisl, et convallis mauris lacus et est. Proin vehicula efficitur auctor. Vestibulum sed velit sed turpis egestas scelerisque. Maecenas non nunc nulla.

Lorem ipsum dolor sit amet, consectetur adipiscing elit. Pellentesque pulvinar est quam



Espaço para título do projeto.

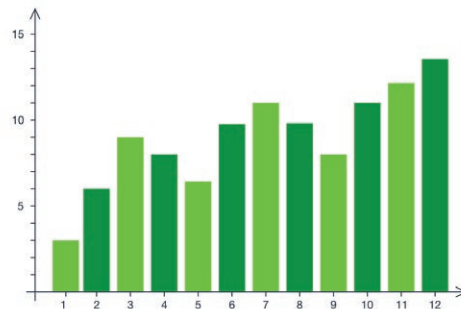
Lorem ipsum dolor sit amet, consectetur adipiscing. Pellentesque pulvinar est quam, vel ultrices augue interdum in. Aenean ornare, turpis sit amet porttitor accumsan, mauris massa efficitur nisl, et convallis mauris lacus et est. Proin vehicula efficitur auctor. Vestibulum sed velit sed turpis egestas scelerisque. Maecenas non nunc nulla.



Espaço para título do projeto.

Espaço para subtítulo do projeto.

- Cras at orci eget lacus cursus rutrum.
- Nulla eleifend lectus eu porta molestie.
- Mauris ac libero non eros ultrices convallis.
- Integer accumsan nibh vitae ex auctor condimentum.
- Nunc a mi at dui mattis rutrum.



Padrão de Telas para Data Show



Padrão de Telas para Data Show

Espaço para título do projeto.

Espaço para subtítulo do projeto.

Lorem ipsum dolor sit amet, consectetur adipiscing elit. Pellentesque pulvinar est quam, vel ultrices augue interdum in. Aenean ornare, turpis sit amet porttitor accumsan, mauris massa efficitur nisl, et convallis mauris lacus et est. Proin vehicula efficitur auctor. Vestibulum sed velit sed turpis egestas scelerisque. Maecenas non nunc nulla.

Lorem ipsum dolor sit amet, consectetur adipiscing elit. Pellentesque pulvinar est quam, vel ultrices augue interdum in. Aenean ornare, turpis sit amet porttitor accumsan, mauris massa efficitur nisl, et convallis mauris lacus et est. Proin vehicula efficitur auctor. Vestibulum sed velit sed turpis egestas scelerisque. Maecenas non nunc nulla.

Lorem ipsum dolor sit amet, consectetur adipiscing elit. Pellentesque pulvinar est quam



Espaço para título do projeto.

Lorem ipsum dolor sit amet, consectetur adipiscing. Pellentesque pulvinar est quam, vel ultrices augue interdum in. Aenean ornare, turpis sit amet porttitor accumsan, mauris massa efficitur nisl, et convallis mauris lacus et est. Proin vehicula efficitur auctor. Vestibulum sed velit sed turpis egestas scelerisque. Maecenas non nunc nulla.

Espaço para título do projeto.

Espaço para subtítulo do projeto.

- Cras at orci eget lacus cursus rutrum.
- Nulla eleifend lectus eu porta molestie.
- Mauris ac libero non eros ultrices convallis.
- Integer accumsan nibh vitae ex auctor condimentum.
- Nunc a mi at dui mattis rutrum.



CEARÁ

GOVERNO DO ESTADO
SECRETARIA DA FAZENDA

Padrão de Telas para Data Show



Os veículos oficiais utilizados pelos Secretários de Estado serão sinalizados apenas com as placas oficiais.



Veículos Oficiais: uso geral na cor prata metálico.



Nos veículos da frota do Estado, a marca do Governo deve ocupar uma área visível, de boa percepção, respeitando sempre as margens de segurança contidas no Manual de Identidade Visual do Governo. A área mínima de reserva serve para proteger a marca de interferências externas, garantindo assim sua ideal legibilidade.



Veículos Oficiais: Assinatura Conjunta



No caso de veículos oficiais com assinatura conjunta, a marca do Governo do Estado deverá ficar sempre nas portas dianteiras.





Veículos Oficiais: Assinatura Conjunta





Assinatura conjunta na parte traseira do Veículo Oficial / Secretaria

A versão vertical da marca deverá ser aplicada seguindo as regras de aplicação do manual. Deve-se incluir a marca da Ouvidoria do Estado, e em destaque a informação "USO EXCLUSIVO EM SERVIÇO", indicativa de uma atitude de transparência e moralização do bem público.

As mesmas regras se aplicam a outros tipos de veículos, como: caminhonetes, vans etc.

A assinatura deverá obedecer as margens de segurança explicitadas neste Manual de Identidade Visual do Governo do Estado do Ceará.

Uso geral na cor prata metálico.
Tamanho mínimo permitido do adesivo na parte lateral da moto é de 15cm de base.

Assinatura na lateral da Moto Oficial



Assinatura Secundária na lateral da Moto Oficial / Secretaria





Elementos utilizados nas aplicações em Veículos Oficiais

A opção pela marca vertical ou horizontal será feita de acordo com o veículo. Deve-se optar pela que oferecer melhor leitura, seguindo as mesmas regras de aplicação das marcas com os órgãos, secretarias etc.

USO EXCLUSIVO EM SERVIÇO



Convite Digital



Formato 1080x1080px.

Convite Digital - Assinatura Secundária



Convite Digital - Assinatura Vinculada



Usando como referência as peças acima, cada convite tem 8,5cm x 8,5cm.
As fontes devem ser da família Soletto.

Título: corpo 14pt - Soletto Bold.
Subtítulo: corpo 9pt - Soletto Ligth.
Data e local: corpo 7pt - Soletto Regular.
As informações de data e de horário devem ficar com corpo 9pt - Soletto Bold.

Os arquivos deverão ser exportados no formato PNG com 1080 x 1080px.

Fulano de Tal
Auxiliar Administrativo

Fone: (85) 5555.5555
(85) 3333.3333
E-mail: fulano@ceara.gov.br

Palácio da Abolição

Avenida Barão de Studart, 505 - Meireles
CEP: 60120-000 • Fortaleza / CE
Fone: (85) 5555.5555 / 3333.3333
Fax: (85) 4444.4444



www.ceara.gov.br
/governodoceara

Assinatura de E-mail

Fulano de Tal
Auxiliar Administrativo

Fone: (85) 5555.5555
(85) 3333.3333
E-mail: fulano@ceara.gov.br

Av. Dr. Lauro Vieira Chaves, 1030 - Vila União
CEP: 60.422-901 • Fortaleza/CE
Fone: (85) 5555.5555 / 3333.3333
Fax: (85) 4444.4444



www.ceara.gov.br
/governodoceara

Assinatura de E-mail - Assinatura Secundária

Fulano de Tal
Auxiliar Administrativo

Fone: (85) 5555.5555
(85) 3333.3333
E-mail: fulano@ceara.gov.br



Av. Dr. Lauro Vieira Chaves, 1030 - Vila União
CEP: 60.422-901 • Fortaleza/CE
Fone: (85) 5555.5555 / 3333.3333
Fax: (85) 4444.4444



www.ceara.gov.br
/governodoceara

Assinatura de E-mail - Assinatura Vinculada

Ao lado, cada assinatura tem 13cm de base.
As fontes devem ser da família Soletto.

Nome: corpo 9pt - Soletto Bold.
Função: corpo 8pt - Soletto Medium.
Endereço, telefones, e-mail etc.: corpo 5pt - Soletto Medium.

Os arquivos devem ser exportados na proporção, com medida em pixel e formato (png, jpg etc.) compatível com o servidor de e-mails.



Placas de Obras



Formato: 600 x 374cm / 900 x 561cm

Fontes utilizadas: Soletto Black Italic
Soletto Black
Soletto Regular

Esta aplicação tem por objetivo orientar a padronização de placas e adesivos de obras financiadas pelo Governo do Estado por meio dos seus diversos órgãos e instituições públicas. As placas deverão ser confeccionadas de acordo com cores, medidas, proporções e demais orientações contidas no presente Manual.

Deverão ser produzidas em chapas planas, metálicas, galvanizadas ou de madeira compensada impermeabilizada, em material resistente às intempéries.


As informações deverão estar em material plástico (poliestireno) para fixação e adesivação nas placas. Quando isso não for possível, as informações deverão ser pintadas com pintura a óleo ou esmalte.

Dá-se preferência ao material plástico pela sua durabilidade e qualidade. As placas serão afixadas pelo Agente Promotor em local visível, preferencialmente no acesso principal ao empreendimento ou voltadas para a via que favoreça sua melhor visualização. Recomendamos que as placas sejam mantidas em bom estado de conservação, inclusive quanto à integridade do padrão de cores, durante todo o período de execução da obra.

Placas de Incentivos Fiscais



Formato: 3x1,5m / 6x3m



Formato: 9 x 3m

Placas de Incentivos Padrão Visual

As placas de incentivos fiscais devem ser impressas em policromia (lona tensionada ou adesivo), obedecendo ao padrão visual do Governo, conforme exemplo nesta página. A diagramação deve ser feita utilizando-se como base o arquivo equivalente gravado em CD/PenDrive anexo a este manual.



CEARÁ
GOVERNO DO ESTADO
SECRETARIA DA FAZENDA










CEARÁ
GOVERNO DO ESTADO

Identidade Visual para Fundo de Palco

Este Manual tem por objetivo orientar a padronização da Identidade Visual do Fundo de Palco pelo Governo do Estado por meio dos seus diversos órgãos e instituições públicas. A Identidade Visual do Fundo de Palco deverá ser confeccionada de acordo com cores, medidas, proporções e demais orientações contidas no presente Manual.




A altura média de 165cm foi usada na padronização.



Para garantir a boa visibilidade das marcas, também consideramos pessoas mais altas, com 183cm, representadas pela ilustração ao lado.



A altura média de 120cm foi usada na padronização.



Para pessoas mais altas, consideramos 130cm de altura, representadas pela ilustração ao lado.



SITUAÇÃO 1 Autoridades em pé



Formato do Fundo de Palco
400cm x 200cm

SITUAÇÃO 1

Autoridades em pé

115cm



85cm

Formato do Fundo de Palco
400cm x 200cm

SITUAÇÃO 1

Autoridades em pé



Formato do Fundo de Palco
600cm x 300cm

SITUAÇÃO 1

Autoridades em pé



Formato do Fundo de Palco
600cm x 300cm

SITUAÇÃO 1 Autoridades em pé



Formato do Fundo de Palco
800cm x 300cm

SITUAÇÃO 1

Autoridades em pé



Formato do Fundo de Palco
800cm x 300cm

SITUAÇÃO 1

Autoridades em pé



Formato do Fundo de Palco
1000cm x 400cm

SITUAÇÃO 2

Autoridades sentadas / com púlpito



Formato do Fundo de Palco
400cm x 200cm

SITUAÇÃO 2

Autoridades sentadas / com púlpito



SITUAÇÃO 2 Autoridades sentadas / com púlpito



Formato do Fundo de Palco
600cm x 300cm

SITUAÇÃO 2
Autoridades sentadas / com púlpito



Púlpito centralizado com a Logo superior esquerda

Formato do Fundo de Palco
 600cm x 300cm

SITUAÇÃO 2

Autoridades sentadas / com púlpito



Formato do Fundo de Palco
800cm x 300cm

SITUAÇÃO 2

Autoridades sentadas / com púlpito



Púlpito centralizado com a Logo superior esquerda

Formato do Fundo de Palco
800cm x 300cm

SITUAÇÃO 2

Autoridades sentadas / com púlpito



Formato do Fundo de Palco
1000cm x 400cm

SITUAÇÃO 2 Autoridades sentadas / com púlpito



Púlpito centralizado
com a Logo superior
esquerda

Formato do Fundo de Palco
1000cm x 400cm

Backdrop Institucional - 300x200cm



Backdrop Vinculadas e Autarquias - 300x200cm



Quadrante 1



C M Y K
0 0 0 0

Quadrante 2



C M Y K
8 0 8 0

Contorno



C M Y K
60 0 90 0



CEARÁ
GOVERNO DO ESTADO